

EWG 4.0 –

Die deutsch-italienische Industriepartnerschaft
als wirtschaftliches Kraftzentrum für ein modernes Europa

Jörg Buck, AHK Italien, 20. Oktober 2017



1

Ein globales Netzwerk

Die Deutsch-Italienische Handelskammer ist ein integraler Bestandteil:

- > der insgesamt 130 Auslandshandelskammern (AHK), die in 90 Ländern vertreten sind
- > der 80 Industrie- und Handelskammern (IHK)

Der Deutsche Industrie- und Handelskammertag (DIHK) ist die Grundlage der IHKs und koordiniert die AHKs weltweit.



2

Unsere Zahlen

- > Aktiv seit **1921**
- > Fast **700** Mitglieder
- > **100** Veranstaltungen pro Jahr
- > Mehr als **3.500** Teilnehmer
- > **10** Repräsentanzen in verschiedenen Regionen
- > **50** spezialisierte und zweisprachige Mitarbeiter
- > Größte bilaterale Handelskammer in Italien



Einige unserer Mitglieder



Beiersdorf



COMMERZBANK



Deutsche Bank



e-on



HARIBO

BOSS
HUGO BOSS

Linde

Lufthansa



SIEMENS



UniCredit



Das System AHK Italien



5

Initiativen und Events



1. Gäste aus institutionellen Bereichen
3. Information

2. Networking
4. Business matching



6

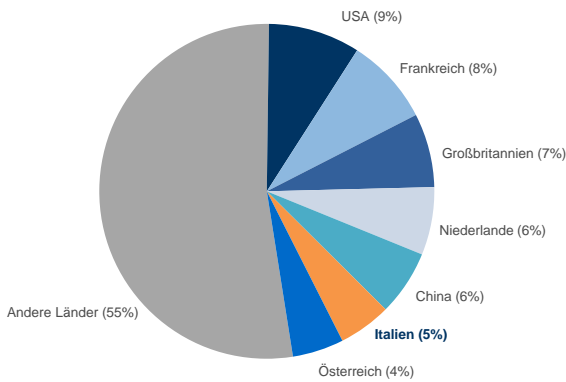
Industrie- partnerschaft Deutschland - Italien

Zahlen & Fakten zum
wirtschaftlichen Kraftzentrum

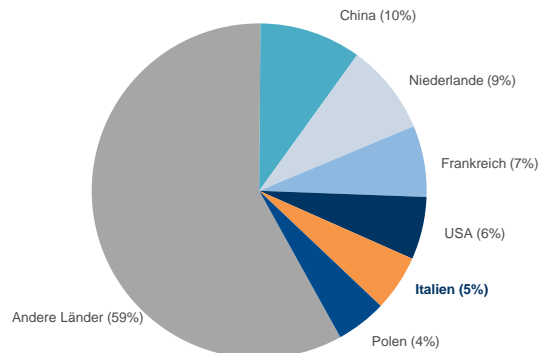


Perspektive Deutschland 2016

Export (%)



Import (%)



Quelle: Destatis, Jan-Dez 2016

Perspektive Deutschland 2016

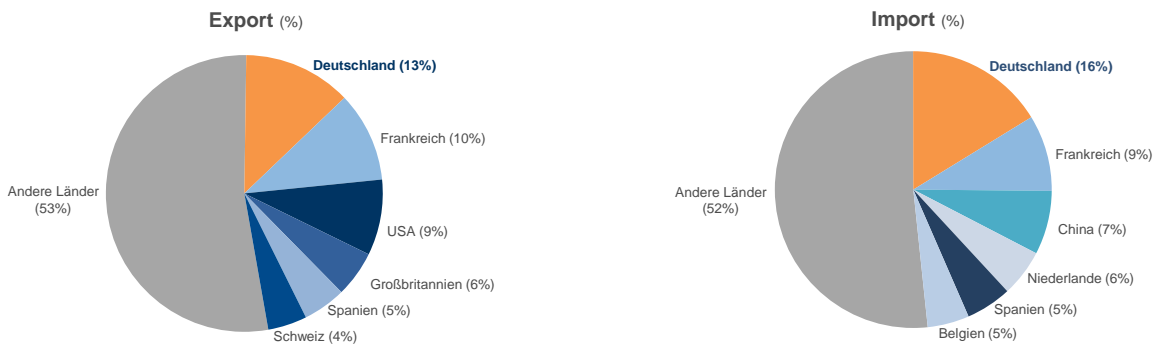
Export (Mrd. €)		Import (Mrd. €)		Handelsbeziehungen (Mrd. €)		
1.	USA	106,9	China	93,7	China	169,8
2.	Frankreich	101,3	Niederlande	83,5	Frankreich	167,1
3.	Großbritannien	86,0	Frankreich	65,7	USA	164,7
4.	Niederlande	79,1	USA	57,8	Niederlande	162,6
5.	China	76,1	Italien	51,7	Großbritannien	121,7
6.	Italien	61,4	Polen	46,5	Italien	113,2
		+5,2% vs. PY (58)		+4,1% vs. PY (49)		+5,6% vs. PY (107)
7.	Österreich	59,7	Schweiz	43,9	Polen	101,3
8.	Polen	54,7	Tschechien	42,4	Österreich	98,3
9.	Schweiz	50,3	Österreich	38,5	Schweiz	94,2
10.	Belgien	41,7	Belgien	37,8	Tschechien	80,6

Quelle: Destatis, Jan-Dez 2016



9

Perspektive Italien 2016



Quelle: Istat, Jan-Dez 2016



10

Perspektive Italien 2016

Export (Mrd. €)			Import (Mrd. €)			Handelsbeziehungen (Mrd. €)		
1.	Deutschland	52,7 <small>+3,9% vs. PY (53,7)</small>	Deutschland	59,4 <small>+3,3% vs. PY (57,9)</small>	Deutschland	112,1 <small>+3,5% vs. PY (108,3)</small>		
2.	Frankreich	43,9	Frankreich	32,5	Frankreich	76,4		
3.	USA	36,9	China	27,2	USA	50,8		
4.	Großbritannien	22,4	Niederlande	20,1	Spanien	40,5		
5.	Spanien	20,9	Spanien	19,5	China	38,3		
6.	Schweiz	19,0	Belgien	17,7	Großbritannien	33,4		
7.	Belgien	13,5	USA	13,9	Belgien	31,3		
8.	Polen	11,2	Großbritannien	10,9	Niederlande	29,8		
9.	China	11,0	Schweiz	10,6	Schweiz	29,6		
10.	Niederlande	9,7	Polen	10,6	Polen	19,9		

Quelle: Istat, Jan-Dez 2016



11

Die aktivsten Regionen

Handelsbeziehungen zwischen Deutschland und: [Imp.+Exp.] (Mrd. €)

1.	Lombardei	39,4	>	Japan	40,3
2.	Venetien	16,7	>	Brasilien	16,3
3.	Emilia-Romagna	12,0	>	Australien	11,1
4.	Piemont	10,6	>	Thailand	9,7
5.	Latium	7,0	>	Griechenland	6,8



Quelle: Auswertung AHK Italien mit Daten von Destatis, Jan-Dez 2016



12

Die aktivsten Bundesländer

Handelsbeziehungen zwischen Italien und: [Imp.+Exp.] (Mrd. €)

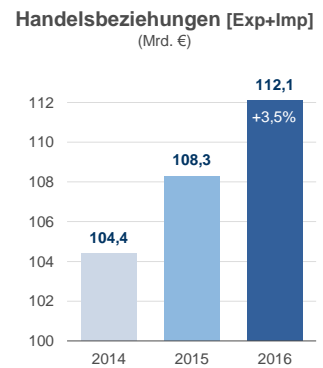
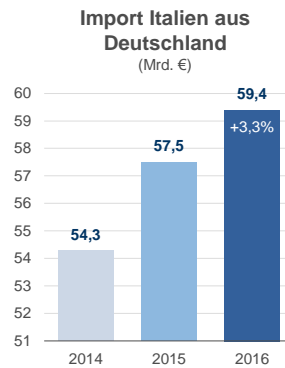
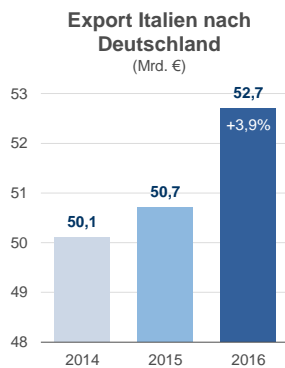
1. Bayern	22,8	>	Polen	19,9
2. Baden-Württemberg	21,5	>	Russland	17,3
3. Nordrhein-Westfalen	19,3	>	Österreich	17,1
4. Hessen	7,2	>	Südkorea	6,9
5. Niedersachsen	7,2	>	Vereinigte Arabische Emirate	6,3



Quelle: Auswertung AHK Italien mit Daten von Destatis, Jan-Dez 2016

13

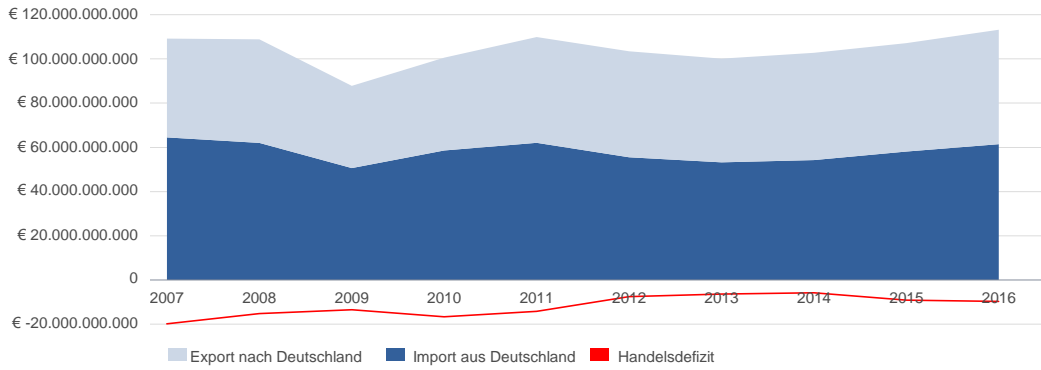
Italien / Deutschland: ein 2016 der Rekorde



Quelle: Istat, Jan-Dez 2016

14

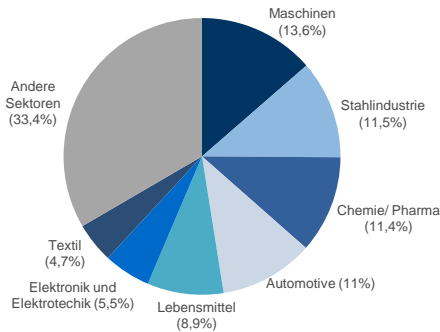
Trend und Handelsdefizit



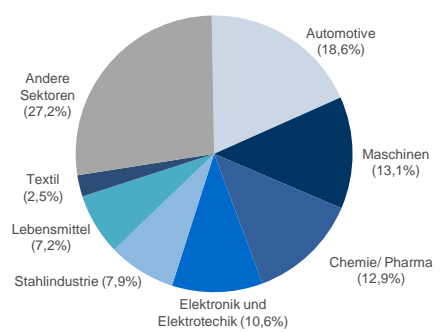
Quelle: Auswertung AHK Italien mit Daten von Destatis, Jan-Dez 2016

Sektoren: reele Partnerschaft

Export Italien nach Deutschland (%)



Export Deutschland nach Italien (%)



Quelle: Auswertung GTAI (Germany Trade & Invest) mit Daten von Destatis, Jan-Dez 2016

Top 4: Italienische Exporte nach Deutschland (> 50%)



1. Maschinenbau
3. Chemie und Pharma

2. Metallverarbeitende Industrie
4. Automotive



Source: AHK graphic; ISTAT

17

Top 4: Deutsche Exporte nach Italien (~ 50%)



1. Automotive
3. Chemie und Pharma

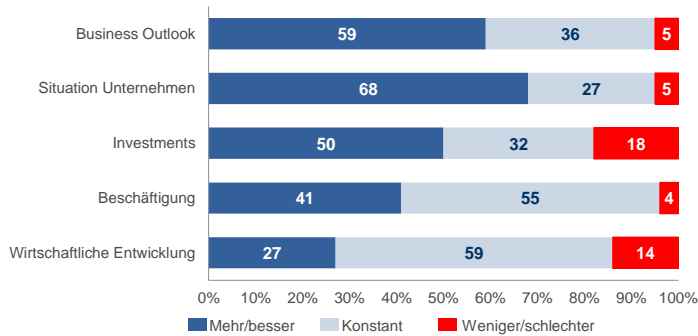
2. Maschinenbau
4. Elektrotechnik und Elektronik



Source: AHK graphic; ISTAT

18

AHK Business Outlook 2017 - Italien



In den nächsten 12 Monaten:

59% erwarten eine positive Entwicklung des eigenen Unternehmens (business outlook)

82% erwarten wachsende (50%) bzw. konstante (32%) Investments in Italien

96% erwarten die Erhöhung (41%) oder Konstanz (55%) der Mitarbeiterzahl




Halbjährlich durchgeführte Umfrage des DIHK, gerichtet an die Mitglieder der Handelskammern, Delegationen und Vertretungen der deutschen Wirtschaft im Ausland. Die Befragung wurde im Frühjahr 2017 durchgeführt mit Feedback von rund 2.200 Unternehmen.

19

AHK Business Outlook 2017

Wo liegen die größten Risiken bei der eigenen Geschäftsentwicklung (12m)?



1. Wirtschaftspolitischer Rahmen (54,5%)
3. Finanzierung (22,7%)

2. Nachfrage (45,5%)
4. Rechtssicherheit (18,2%)



Quelle: AHK Business Outlook Frühjahr 2017

20

Die Herausforderungen

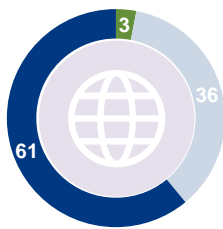
Wirtschaftssicht auf ein modernes Europa



21

Ungewissheit ist die "neue Normalität"

Wie beurteilen Sie das allgemeine Niveau der externen finanziellen und wirtschaftlichen Unsicherheit Ihres Unternehmens?




- Sehr hoch
- Hoch
- Normal
- Niedrig
- Sehr niedrig



Source: AHK Italy Survey 2018 on "Disruption and Innovation"

Was wäre wenn...?

Ungewissheit die "neue Normalität" wäre



Vladimir Flórez (Vladdo)
Colombian cartoonist

The good news in Trump times is that Europe's most important power remains in the hands of a responsible adult.

#GERMANY DECIDES



© DW



WHAT IF...
DONALD TRUMP WAS PRESIDENT
THE NORTH KOREAN REGIME COLLAPSED
THE OCEAN WAS TRANSPARENT
FINANCIAL SYSTEMS WERE HACKED
COMPUTERS WROTE LAWS


The economist 2017



Fonte: AHK Italy Survey 2018 on "Disruption and Innovation"

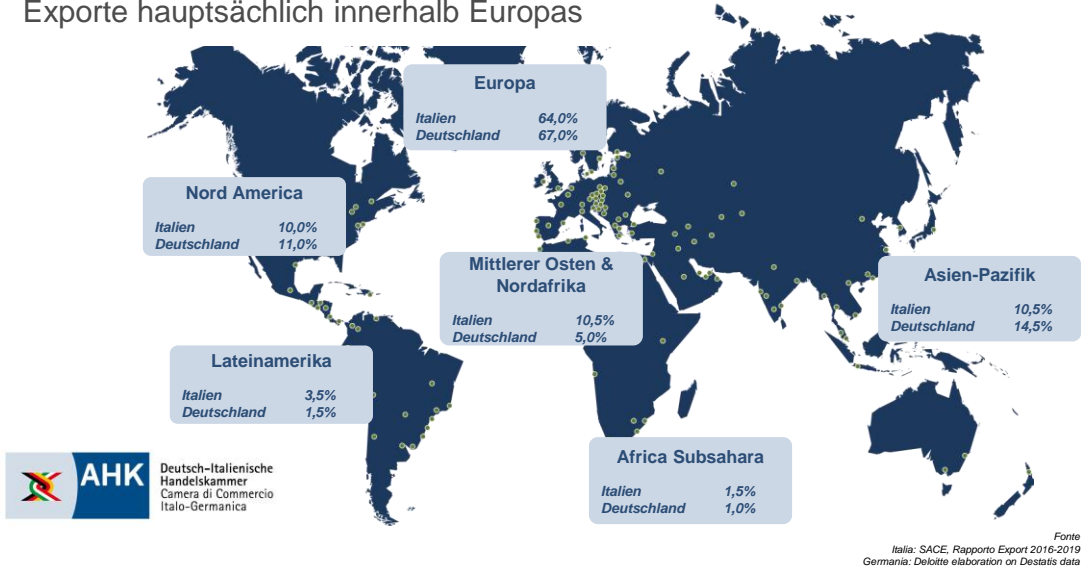
“Ungewissheit ist eine unbequeme Position. Aber Gewissheit ist eine absurde.

Voltaire



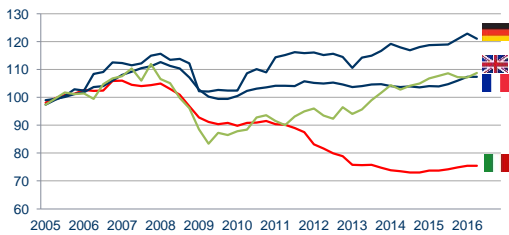
Vergleich zwischen zwei Ländern

Exporte hauptsächlich innerhalb Europas

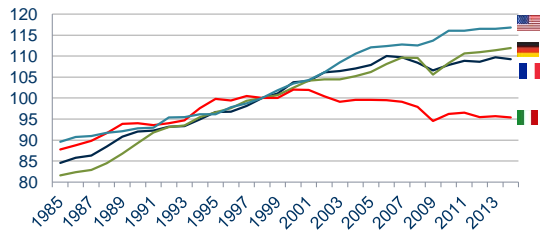


Italiens Wirtschaftsentwicklung

Enormer Investitionsstau hemmt Wachstum und Innovation = Produktivität



Investments in fixed assets



Total Faktorproduktivität (1998 = 100)



Quelle: Eurostat, National Accounts

Industrie 4.0: was heißt das?



- 1 Qualität sichern
- 3 Ressourcen Effizienz steigern

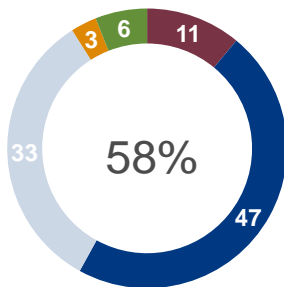
- 2 Time-to-Market minimieren
- 4 Flexibilität erhöhen (hohe Produktivität)



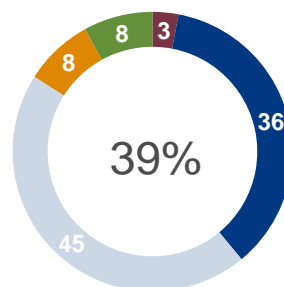
27

Einschätzung zu Disruption und Innovation

? Wie wahrscheinlich ist es, dass Ihr Markt in den nächsten 2-3 Jahren 'disrupted' wird?



? Wie wahrscheinlich ist es, dass Ihr Unternehmen in naher Zukunft erhebliche Marktanteile an neue Anbieter verlieren kann?



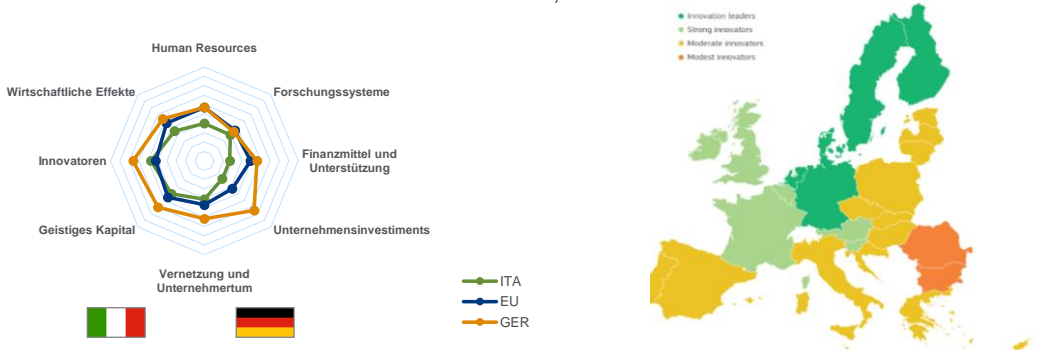
- Sehr wahrscheinlich
- Wahrscheinlich
- Unwahrscheinlich
- Sehr unwahrscheinlich
- Keine Ahnung



Source: AHK Italy Survey 2018 on "Disruption and Innovation"

Der europäische Rahmen für die Bewertung von Innovation: eine Bewertung der Leistung

Deutschland wird als Innovationsführer betrachtet, Italien als moderater Innovator



Italien liegt in Europa auf Platz 17 mit einer Leistung von 10 bis 50% unter dem EU-Durchschnitt. Deutschland liegt auf Platz 5 mit einer Leistung von mindestens 20% über dem EU-Durchschnitt.

Fonte: http://ec.europa.eu/growth/industry/innovation/facts-figures/scoreboards_it

Herausforderungen!



Was wir von der Politik erwarten!



1. Europäischer Politikrahmen



2. Moderne Infrastruktur



3. Brillante Köpfe



4. Stärkung des Unternehmertums



Country Reputation Index

Italiener beurteilen den eigenen Brand (selbst-)kritischer



67,6 Externe Reputation
(Mittelwert der Wertung anderer Nationen)

79,4 Interne Reputation
(Mittelwert der Wertung Deutscher)



71,7 Externe Reputation
(Mittelwert der Wertung anderer Nationen)

57,1 Interne Reputation
(Mittelwert der Wertung Italiener)



Legenda			
80+	Excellent/Top Tier	60-69	Avg. / Moderate
70-79	Strong/Robust	40-59	Weak / Vulnerable
		0-39	Poor / Lowest Tier

Quelle: The European House – Ambrosetti auf Basis Reputation Institute (Country RepTrak Pulse), 2017

Jörg Buck

Geschäftsführendes Vorstandsmitglied
 Deutsch-Italienische Handelskammer (AHK)
 Via Gustavo Fara 26 - 20124 MILANO
 Tel. +39 02 67913.202

buck@ahk-italien.it



www.ahk-italien.it



33

EWG 4.0 –

Die deutsch-italienische Industriepartnerschaft
 als wirtschaftliches Kraftzentrum für ein modernes Europa

Jörg Buck, AHK Italien, 20. Oktober 2017



34